

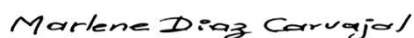
CLINICA REVIVIR SA
NIT 800.153.463-5
ESTADO DE SITUACION FINANCIERA
(Cifras expresadas en miles de pesos colombianos)

		<u>A Diciembre</u> <u>31 de 2018</u>	<u>A Diciembre</u> <u>31 de 2019</u>	<u>Variacion</u>	<u>%</u>
ACTIVOS					
Activos corrientes					
Efectivo	7	93.990	116.424	22.434	24%
Equivalentes de efectivo	7	944.911	1.001.209	56.298	6%
Deudores comerciales.	8	1.799.190	1.014.175	(785.015)	-44%
(menos) Deterioro de Cartera.	8	(1.719.559)	(817.263)	902.296	-52%
Otras cuentas por cobrar.	9	422.503	459.436	36.933	9%
Inventarios	10	34.815	41.218	6.403	18%
Otros activos no financieros	11	1.292	258	(1.034)	-80%
Total activos corrientes		1.577.142	1.815.457	238.315	15%
Activos no corrientes					
Propiedades, planta y equipo	12	203.147	161.610	(41.537)	-20%
Impuesto Diferido	13	24.628	38.382	13.754	56%
Total activos no corrientes		227.775	199.992	(27.783)	-12%
TOTAL ACTIVOS.		1.804.917	2.015.449	210.532	12%
PASIVOS					
Pasivos corrientes					
Cuentas comerciales - Proveedores	14	12.831	75.363	62.532	487%
Cuentas por pagar	15	961.589	676.518	(285.071)	-30%
Beneficios a empleados	16	68.113	120.993	52.880	78%
Otros pasivos no financieros.	17	170.067	100.198	(69.869)	-41%
Total pasivos corrientes		1.212.600	973.072	(239.528)	-20%
TOTAL PASIVOS.		1.212.600	973.072	(239.528)	-20%
PATRIMONIO					
Capital suscrito y pagado	19	311.360	311.360	-	0%
Reservas	20	217.133	269.496	52.363	24%
Resultado Integral del periodo.		52.363	450.060	397.697	760%
Efectos adopcion NIIF		11.461	11.461	-	0%
TOTAL PATRIMONIO		592.317	1.042.377	450.060	76%
TOTAL PASIVO Y PATRIMONIO.		1.804.917	2.015.449	210.532	12%

Las Notas adjuntas forman parte integral de los Estados Financieros.



OLGA LUCIA GUTIERREZ RUEDA
Representante Legal



MARLENE DIAZ CARVAJAL
Contador Público
TP 226645-T



LUZ MARINA RIVERA CORTES
Revisor Fiscal
TP 14764-T

CLINICA REVIVIR SA
NIT. 800.153.463-5
ESTADO DE RESULTADO INTEGRAL
BUCARAMANGA-SANTANDER
(Cifras expresadas en miles pesos colombianos)

	<u>Notas</u>	<u>A Diciembre</u> <u>31 de 2018</u>	<u>A Diciembre</u> <u>31 de 2019</u>	<u>Variacion</u>	<u>%</u>
INGRESOS POR ACTIVIDADES ORDINARIAS.					
Ingresos por servicios asistenciales	21	1.339.731	2.747.466	1.407.735	105%
Ingresos por servicios extramurales (brigadas y estaciones)		1.850.504	2.270.374	419.870	23%
TOTAL INGRESOS POR ACTIVIDADES ORDINARIAS.		3.190.235	5.017.840	1.827.605	57%
COSTOS POR ACTIVIDADES ORDINARIAS.					
Costos por servicios asistenciales	22	1.173.356	2.138.078	964.722	82%
Costos por servicios extramurales (brigadas y estaciones)		1.367.593	1.349.354	-18.239	-1%
TOTAL COSTOS POR ACTIVIDADES ORDINARIAS.		2.540.949	3.487.432	946.483	37%
		80%	70%		
GANANCIA BRUTA DEL PERIODO.		649.286	1.530.408	881.122	136%
(-) Gastos efectivos de administración.					
TOTAL GASTOS EFECTIVOS DE ADMINISTRACIÓN Y VENTAS.	23	1.189.796	1.407.065	217.269	18%
EBITDA		(540.510)	123.343	663.853	-123%
Margen Ebitda		-17%	2,46%		
(-) Depreciación	24	132.514	106.927	(25.587)	-19%
(-) Amortizaciones	24	31.282	23.403	(7.879)	-25%
GANANCIA OPERACIONAL.		(704.306)	(6.987)	697.319	-99%
(+) Otras ganancias del periodo.	25	81.455	45.133	(36.322)	-45%
(+) Otros Ingresos Intereses Moratorios	25	-	95.104	95.104	100%
(más) Recuperación deterioro de deudores	26	1.742.895	2.095.338	352.443	20%
TOTAL OTRAS GANANCIAS		1.824.350	2.235.575	411.225	23%
(-) otras pérdidas (gastos - financieros) del periodo.	27	86.817	42.473	(44.344)	-51%
(-) Deterioro de Cuentas x Cobrar	27	968.880	1.211.485	242.605	25%
(-) otros gastos del periodo (Adecuaciones por Habilitacion)	27	0	353.663	353.663	100%
TOTAL OTRAS PÉRDIDAS (GASTOS).		1.055.697	1.607.621	551.924	52%
GANANCIA ANTES DE GASTOS FINANCIEROS E INTERESES.		64.347	620.967	556.620	865%
(más) Ingresos financieros por intereses		49.159	56.662	7.503	15%
GANANCIA (PÉRDIDA) NETA DEL PERIODO.		113.506	677.629	564.123	497%
GANANCIAS ANTES DE IMPUESTOS		113.506	677.629	564.123	497%
GASTOS POR IMPUESTOS A LAS GANANCIAS.					
(-) Gasto por impuestos a las ganancias - corrientes.	28	85.770	239.463	153.693	179%
(-) Gasto por impuestos a las ganancias - corrientes.		-	1.860	1.860	100%
(-/+) Gastos/Ingresos Activos por Impuestos Diferidos.		(24.628)	(13.754)	10.874	-44%
TOTAL GASTO POR IMPUESTO A LAS GANANCIAS.		61.142	227.569	166.427	272%
GANANCIA (PÉRDIDA) NETA DEL PERIODO.		52.364	450.060	397.696	759%
RESULTADO INTEGRAL TOTAL DEL PERIODO.		52.364	450.060	397.696	759%

Las Notas adjuntas forman parte integral de los Estados Financieros.

OLGA LUCIA GUTIERREZ RUEDA
Representante Legal

Marlene Diaz Carvajal

MARLENE DIAZ CARVAJAL
Contador Público
TP 226645-T

LUZ MARINA RIVERA CORTES
Revisor Fiscal
TP 14764-T

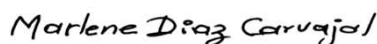
CLINICA REVIVIR SA
NIT. 800.153.463-5
ESTADO DE FLUJOS DE EFECTIVO.
BUCARAMANGA - SANTANDER
(Cifras expresadas en miles pesos colombianos)

	<u>31. Diciembre.</u> <u>2018</u>	<u>31. Diciembre.</u> <u>2019</u>
Flujos de efectivo por actividades de operación:		
RESULTADO INTEGRAL TOTAL DEL PERIODO.	52.364	450.060
Ajustes de partidas que no generan flujos de efectivo		
Depreciación	132.514	106.927
Amortizaciones.	31.282	23.403
Deterioro por cambios en valor razonable de propiedades de inversión.	-	-
Deterioro cuentas por cobrar comerciales.	968.880	1.211.485
Gastos provisiones.	50.000	-
Recuperacion de provisiones	(10.000)	-
Gastos por impuestos corrientes.	85.770	239.463
Ingreso (gasto) Activos por impuestos diferidos.	(24.628)	(13.754)
Gasto financieros y por intereses.	-	-
Flujo de caja Bruto.	1.286.182	2.017.584
Efectivo Generado (Invertido) en Capital de Trabajo.		
Aumento / Disminución Deudores comerciales.	-456.524	-1.328.766
Aumento / Disminución otras cuentas por cobrar.	-52.595	-36.933
Aumento / Disminución de inventarios corrientes.	1.261	-6.403
Aumento / Disminución de otros activos no financieros corrientes.	-732	1.034
Disminución / Aumento cuentas por pagar comerciales.	187.865	-222.539
Disminución / Aumento de otras cuentas por pagar.	0	0
Disminución /Aumento de pasivos por impuestos corrientes.	-85.770	-239.463
Disminución / Aumento de pasivos por beneficios a empleados.	15.208	52.880
Disminución /Aumento Otros pasivos no financieros.	-26.159	-69.869
Efectivo neto generado por actividades de operación	868.736	167.525
Flujos de efectivo por actividades de inversión:		
Aumento de instrumentos financieros medidos al costo menos deterioro.	0	0
Compra de propiedad planta y equipo.	-81.646	(65.390)
Compra de intangibles.	(31.282)	(23.402)
Efectivo neto utilizado en actividades de inversión	-112.928	-88.792
Aumento neto en el efectivo y equivalentes al efectivo	755.808	78.733
Efectivo y equivalentes al efectivo al comienzo del período	283.093	1.038.901
Efectivo y equivalentes al efectivo al final del período	1.038.901	1.117.634

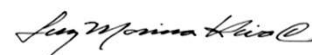
Las notas adjuntas forman parte integral de estos estados financieros.



OLGA LUCIA GUTIERREZ RUEDA
Representante Legal



MARLENE DIAZ CARVAJAL
Contador Público
TP 226645-T



LUZ MARINA RIVERA CORTES
Revisor Fiscal
TP 14764-T

CLINICA REVIVIR SA
NIT. 800.153.463-5
ESTADO DE CAMBIOS EN EL PATRIMONIO
BUCARAMANGA- SANTANDER
PARA EL PERIODO TERMINADO A 31 DE DICIEMBRE DE 2019
(Cifras expresadas en miles pesos colombianos)

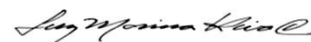
	Capital suscrito y pagado	Reserva Legal	Efectos de adopción NIIF	Resultado Integral del Periodo	Ganancias Acumuladas	Total.
Saldo al 1 de enero de 2015	311.360	24.857	11.461	-	21.973	369.651
Ganancia o Pérdida del período				41.560		41.560
Apropiaciones y/o traslados.		558			(558)	-
Saldo al 31 de diciembre de 2015	311.360	25.415	11.461	41.560	21.415	411.211
Ganancia o Pérdida del período				18.333		18.333
Apropiaciones y/o traslados.		404		-41.560	41.158	
Dividendos decretados						-
Saldo al 31 de diciembre de 2016	311.360	25.819	11.461	18.333	62.573	429.546
Ganancia o Pérdida del período				110.407		110.407
Apropiaciones y/o traslados.		1.806		-18.333	16.527	-
Dividendos decretados						-
Saldo al 31 de diciembre de 2017	311.360	27.625	11.461	110.407	79.100	539.953
Ganancia o Pérdida del período				52.363		52.363
Apropiaciones y/o traslados.		189.507		-110.407	-79.100	-
Dividendos decretados						-
Saldo al 31 de diciembre de 2018	311.360	217.132	11.461	52.363	-	592.316
Ganancia o Pérdida del período				450.060		450.060
Apropiaciones y/o traslados.		5.236		-52.364	47.128	-
Dividendos decretados				0		-
Saldo al 31 de diciembre de 2019	311.360	222.368	11.461	450.059	47.128	1.042.376



OLGA LUCIA GUTIERREZ RUEDA
 Representante Legal



MARLENE DIAZ CARVAJAL
 Contador Publico
 TP 226645-T



LUZ MARINA RIVERA CORTES
 Revisor Fiscal
 TP 14764-T